

SMÅFÖRETAGARINDEX: LOMMA KOMMUN

Så ser småföretagens förutsättningar ut i
kommunen år 2022

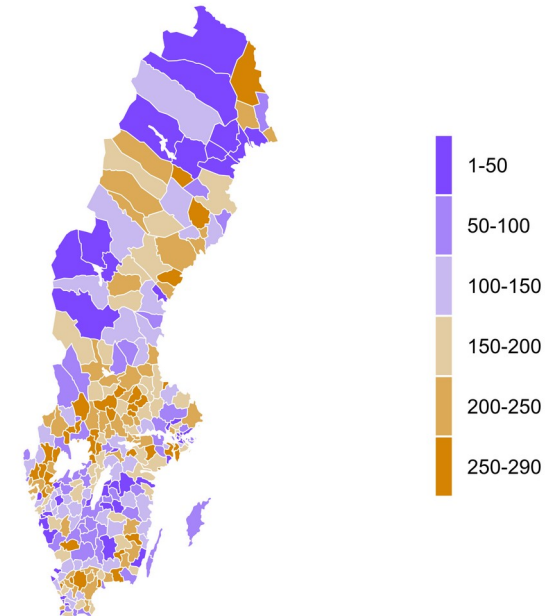


VAD ÄR SMÅFÖRETAGARINDEX?

- Visar förutsättningarna för små och medelstora företag att verka i landets kommuner.
- Syftet med rankingen är att beskriva *förutsättningarna* för företagande, snarare än att betygsätta kommunens verksamhet.
- 290 kommuner rankas baserat på offentlig statistik om nio olika dimensioner av företagande.
- De bästa villkoren för företagande finns i storstäder, i pendlingskommunerna kring storstäderna och i landsbygdskommuner med en stark turismsektor.

Glesbygdskommuner har sämst förutsättningar

Ranking per kommun, 2022



“Med rätt **fokus och målstyrning** kan en kommunledning som förstår vikten och behovet av småföretagare **utveckla förutsättningarna** i sitt lokala och regionala näringsliv.”

22 /290

(-7)

Lomma ger småföretag goda förutsättningar,
men med negativ utveckling

BÄTTRE LÄGE ÄN MÅNGA ANDRA I SKÅNE

- I hela Skåne län är Lomma rankad som nummer **5 av 33** kommuner.
- Lomma har **bättre** förutsättningar än grannkommunerna Malmö (222), Lund (112) och Burlöv (110), men **sämre** än Staffanstorp (8) och Kävlinge (9).

Kommun	Totalplacering	Förändring
1. Vellinge	2/290	+5
2. Staffanstorp	8/290	+5
3. Kävlinge	9/290	+2
4. Höganäs	18/290	+33
5. Lomma	22/290	-7
⋮		
31. Bjuv	256/290	-124
32. Bromölla	270/290	-61
33. Perstorp	285/290	-31

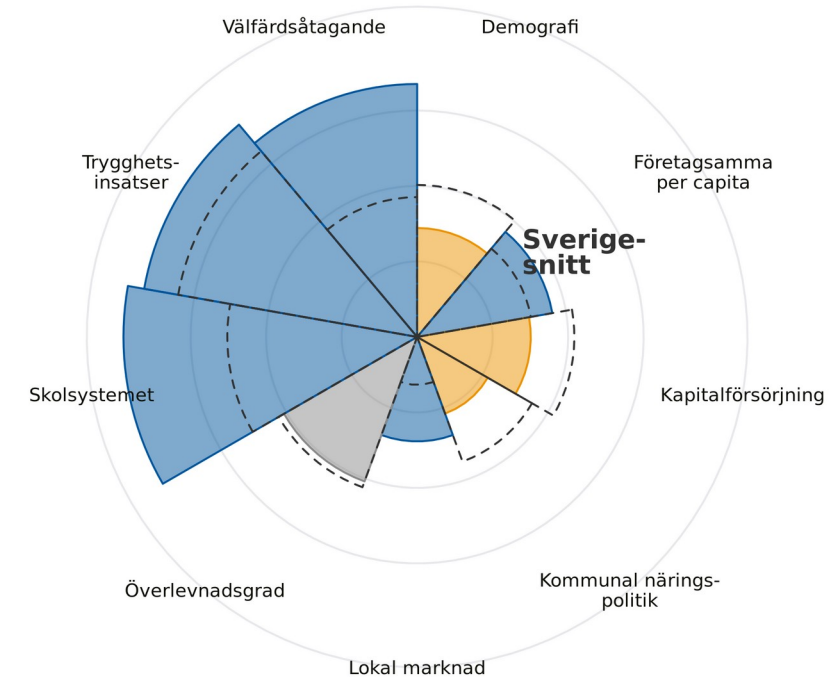
BÄTTRE FÖRUTSÄTTNINGAR ÄN LIKNAVDE KOMMUNER

- Lomma är enligt SKR:s definition en av 43 **pendlingskommuner nära storstäder**.
- Bland dessa rankar Lomma som **11 av 43**.
- Generellt har mindre tätbefolkade delar av landet har svårare villkor för små företag.
- Landsbygdskommuner med stark turism klarar sig relativt väl.

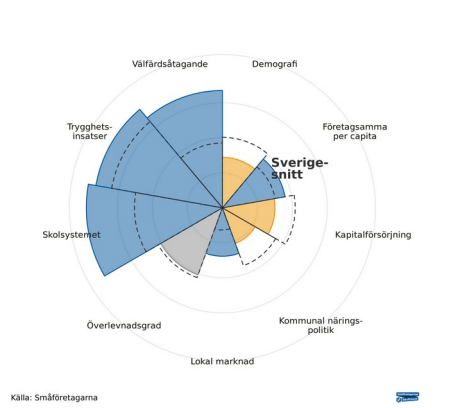
Kommun	Totalplacering	Förändring
1. Vellinge	2/290	+5
2. Danderyd	4/290	±0
3. Solna	5/290	-4
⋮		
11. Lomma	22/290	-7
⋮		
41. Nynäshamn	251/290	-166
42. Botkyrka	254/290	-134
43. Lilla Edet	272/290	-39

UTMANINGAR OCH MÖJLIGHETER

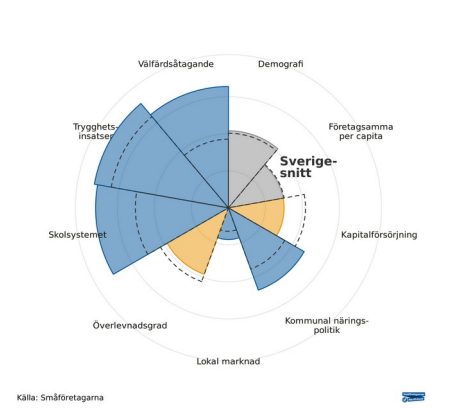
- SmåföretagarIndex bygger på nio olika dimensioner av företagande, som tillsammans ger en helhetsbild av de lokala förutsättningarna.
- Lomma ligger påtagligt bättre till än snittet i fem av dessa och sämre i fyra.
- Kommunens välfärdsåtagande, skolsystemet och den lokala marknaden drar upp kommunens betyg, medan den kommunala näringspolitiken, kapitalförsörjningen och demografin är relativa svagheter.



GRANNARNAS STYRKOR OCH SVAGHETER



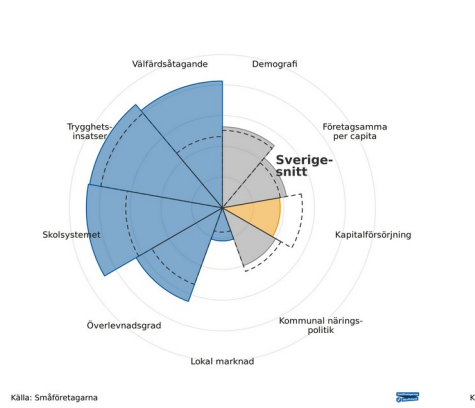
Lomma



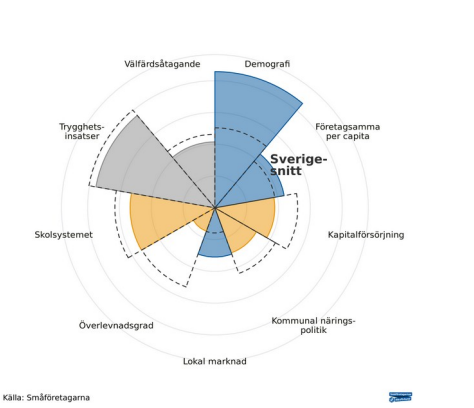
Staffanstorp



Burlöv



Kävlinge



Malmö

Källa: Småföretagarna

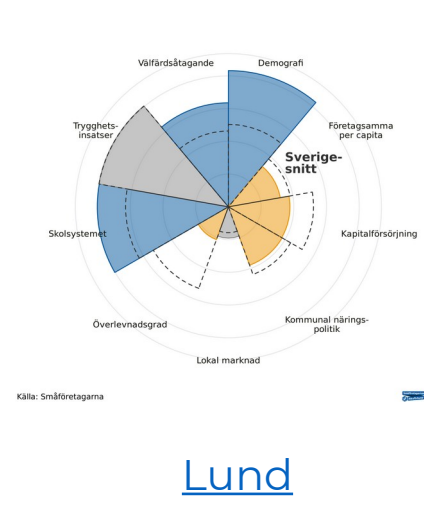
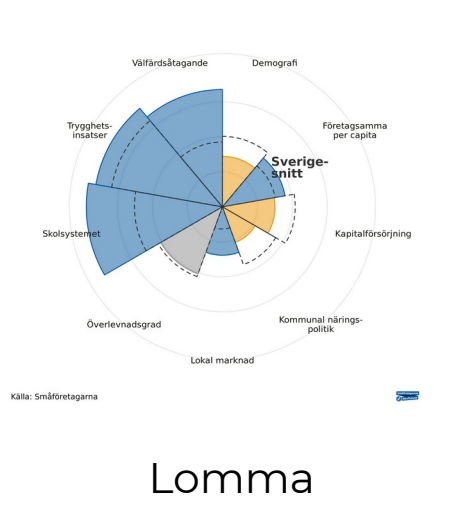
Källa: Småföretagarna

Källa: Småföretagarna

Källa: Småföretagarna

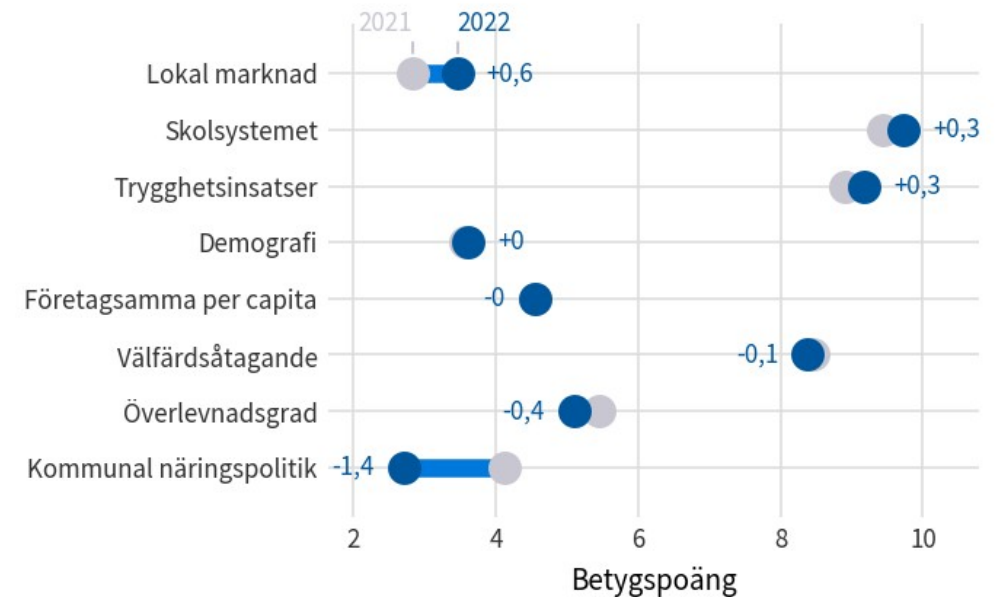
Källa: Småföretagarna

GRANNARNAS STYRKOR OCH SVAGHETER



LÄGRE RANKING ÄN I FJOL

- Lomma går från plats **15 till 22** i årets SmåföretagarIndex.
- Totalt har en dimension betydligt bättre betyg än förra året och en sämre. Området där förutsättningarna försämrats är den kommunala näringspolitiken, medan den lokala marknaden förbättrats jämfört med 2021.
- Grafen intill visar utvecklingen dimension för dimension



Källa: småföretagarna