

TRAFIKSÄKERHETSÅRÅDET

Sammanträdesdatum: 2021-04-29 kl. 16:04-16:58

Plats: Kommunhuset i Lomma, Flädie, MS Teams

Närvarande: Lennart Månsson, ordförande i tekniska nämnden
Rune Netterlid, andre vice-ordförande i tekniska nämnden.
Philip Nilsson, sekreterare
Karolina Jensen, driftchef
Åsa Cornander, trafikingenjör
Leif E Bjurström, kommunala funktionshindersrådet
Anders Edenfjord, Lomma företagsgrupp
Håkan Persson, polismyndigheten

1. Genomgång av minnesanteckningar från föregående möte

Ordförande går igenom tidigare minnesanteckningar.

Mats Wedbäcks tidigare synpunkter kring belysning är nu åtgärdad. Pensionärsrådets synpunkter kring fortkörning har noterats av förvaltningen och åtgärder har genomförts.

2. Trafikolycksstatistik

Karolina Jensen presenterar olycksstatistiken för helåret 2020, vidare visar hon de åtgärder som förvaltningen har gjort. Sammantaget visar statistiken att ingen dödsolycka har skett på de kommunala vägnäten under år 2020. Man ser även en minskning av allvarliga trafikolyckor. De flesta trafikolyckor som har skett är, som de har varit tidigare, singelolyckor bland gång- och cykeltrafikanter.

Lennart Månsson noterar att det finns ett nytt tillägg fotgängare och motorfordon, men undrar vad det är för skillnad mot det nuvarande avsnittet F – fotgängare och motorfordon. Karolina ska återkoppla kring detta.

Vidare diskuterar man vad de olika singelolyckorna främst beror på. Karolina svar att det kan bero på vinterväglaget, vilket kommunen ansvarar för att sköta. Men de kan bero på fler orsaker än just väglaget.

Håkan Persson från polismyndigheten presenterar statistik för det övriga nätet, antalet trafikolyckor, antalet trafikkontroller och antalet trafikbrott.

3. Information om diverse trafiksäkerhetshöjande åtgärder i kommunen

Karolina Jensen informerar om pågående och genomförda trafiksäkerhetshöjande åtgärder i Lomma kommun år 2020. Man presenterar även planerade åtgärder år 2021. Åsa Cornander påtalar att man satsar på trafiksäkerheten kring gång/cykelvägen just nu, vilket kommer synas längst de olika GC-vägarna i form av affischer.

4. Förslag till sammanträdestid

Trafiksäkerhetsrådet beslutar att nästa sammanträde ska ske 2021-09-30 klockan 16:30

5. Övrigt

Anders Edenfjord har noterat att den nya trafiksäkerhetshöjande åtgärderna vid utfarten Linneavägen/Karstorpsvägen gör vägen mycket smal, vilket gör att man kör ut i mötande vägriktning. Karolina håller med om att vägbanan är snäv och tar med sig förslaget.

Leif E Bjurström, representant från kommunala funktionshindersrådet, har fått påtalat till sig att det i korsningen Skolskepsgatan kommer trafik i hög hastighet och trots att fastigheten på hörnan håller sin häck nere så är det omöjligt att få bra sikt. Dessutom är det nedförsbacke för bilisterna samtidigt som det är uppför för de som cyklar/åker. Detta anses vara livsfarligt för barn. Dessutom är det så att om man kommer med tex rullstol så kan man inte välja att följa den trottoar som finns utan man behöver använda körbanan.

Vidare, längre ner på gatan, är det mycket cykel- och gångtrafik. Här kör även transporter och servicefordon. Ska där även anläggas en grundsärskola på området behöver transportvägen ses över, trafiksäkerheten måste höjas. Karolina Jensen svarar att trafiksäkerheten ska ses över på området i samband med nybyggnationen, men man ska också se över cykelplaneringen på området. Hon delar uppfattningen att cykeltrafiken är hög.

Lennart Månsson och Karolina Jensen svarar att frågeställaren som hört av sig till Leif ska få svar skriftligen på sina frågor.

Håkan Persson informerar om nedstängningen av E6an i samband med lyftet av bron vid järnvägen, avfart Malmö Hamn. Polisen kommer fokusera sitt arbete i det området under tiden, och kommer förstärka med polishelikopter vid behov. Man har tagit lärdom från föregående nedstängning och man hoppas att trafiken kommer minska under dessa dagar för att undvika trafikstockningar.

Vid protokollet

Lennart Månsson

Philip Nilsson

Sändlista: Stefan Larsson, Mats Wedbäck, Anders Edenfjord, Leif E Bjurström, Bo Olholt, Gunder Svensson, Håkan Persson, Karolina Jensen, Mattias Persson, Rune Netterlid, Lennart Månsson

Urvalskriterier	
Datakälla	Hela databasen
Urvalstyp	Polis och/eller sjukvård
Nivå	Olyckor
Uttagsspår	Trafik
Uttag utfört	2021-04-23 09:07
Datum	2020-01-01 - 2020-12-31
Län	Skåne län
Kommun	Lomma
Väghållare	kommunal
Platstyp	väg), Trafikplats, Övrig platstyp i trafik, Separat P-

Antal olyckor efter svårhetsgrad och år								
År	Dödsolyckor	Dödsolyckor (ej officiell statistik)	Allvarliga olyckor (ISS 9 -)	Måttliga olyckor (ISS 4 - 8)*	Lindriga olyckor (ISS 1 - 3)	Osäker eller okänd svårhetsgrad**	Ej personskadeolyckor**	Totalt
2020	0	0	1	26	17	0	3	47
Totalt	0	0	1	26	17	0	3	47

* Varav 0 olyckor är rapporterade endast av polis som svåra olyckor. ** Ingår ej i statistiken nedan.

Antal olyckor efter svårhetsgrad och olyckstyp						
Olyckstyp	Dödsolyckor	Dödsolyckor (ej officiell statistik)	Allvarliga olyckor (ISS 9 -)	Måttliga olyckor (ISS 4 - 8)*	Lindriga olyckor (ISS 1 - 3)	Totalt
singel-motorfordon	0	0	1	1	0	2
omkörning-motorfordon	0	0	0	0	0	0
upphinnande-motorfordon	0	0	0	0	1	1
avsvängande motorfordon	0	0	0	0	0	0

korsande-motorfordon	0	0	0	1	0	1
möte-motorfordon	0	0	0	0	0	0
cykel-motorfordon	0	0	0	1	1	2
moped-motorfordon	0	0	0	0	0	0
fotgängare-motorfordon	0	0	0	0	0	0
fotgängare singel	0	0	0	6	5	11
cykel singel	0	0	0	9	7	16
moped singel	0	0	0	0	0	0
fotgängare-cyklist	0	0	0	2	0	2
cykel-cykel	0	0	0	4	3	7
cykel-moped	0	0	0	0	0	0
moped-fotgängare	0	0	0	0	0	0
moped-moped	0	0	0	0	0	0
fotgängare-fotgängare	0	0	0	0	0	0
tåg	0	0	0	0	0	0
spårvagn	0	0	0	0	0	0
tåg/spårvagn övrigt	0	0	0	0	0	0
rådjur/hjort	0	0	0	0	0	0
älg	0	0	0	0	0	0
ren	0	0	0	0	0	0
annat vilt	0	0	0	0	0	0
vildsvin	0	0	0	0	0	0
övrigt	0	0	0	2	0	2
djur, häst/annat tamdjur	0	0	0	0	0	0

traktor/snöskoter/terrängjuling/motorredskap	0	0	0	0	0	0
parkerat fordon	0	0	0	0	0	0
backning/vändning/u-sväng	0	0	0	0	0	0
Totalt	0	0	1	26	17	44

Antal olyckor efter svårhetsgrad och platstyp						
Platstyp	Dödsolyckor	Dödsolyckor (ej officiell statistik)	Allvarliga olyckor (ISS 9 -)	Måttliga olyckor (ISS 4 - 8)*	Lindriga olyckor (ISS 1 - 3)	Totalt
Övrig platstyp i trafik	0	0	0	0	0	0
Övrig platstyp ej i trafik	0	0	0	0	0	0
Gatu-/Vägsträcka	0	0	1	7	9	17
Gatu-/Väggörning	0	0	0	5	2	7
Cirkulationsplats/Rondell	0	0	0	0	0	0
Trafikplats	0	0	0	0	0	0
Gång- och cykelbana (-väg)	0	0	0	12	3	15
Gångbana/trottoar	0	0	0	1	1	2
Separat P-plats	0	0	0	1	0	1
Torg	0	0	0	0	0	0
Hållplats	0	0	0	0	1	1
Natur-/terräng	0	0	0	0	0	0
Totalt	0	0	1	26	17	44

OLYCKOR FRÅN STRADA

LPO Kävlige	2016	2017	2018	2019	2020
Dödsolyckor	0	2	1	2	3
Dödsolyckor ej officiell statistik	3	2	1	0	0
Allvarliga olyckor	22	19	14	18	10
Måttliga olyckor	151	124	138	106	136
Lindriga olyckor	277	238	262	238	196
Osäker eller okänd svårighetsgrad	0	7	6	8	0
Ej personskador	0	71	64	46	0
Totalt	453	463	486	418	345

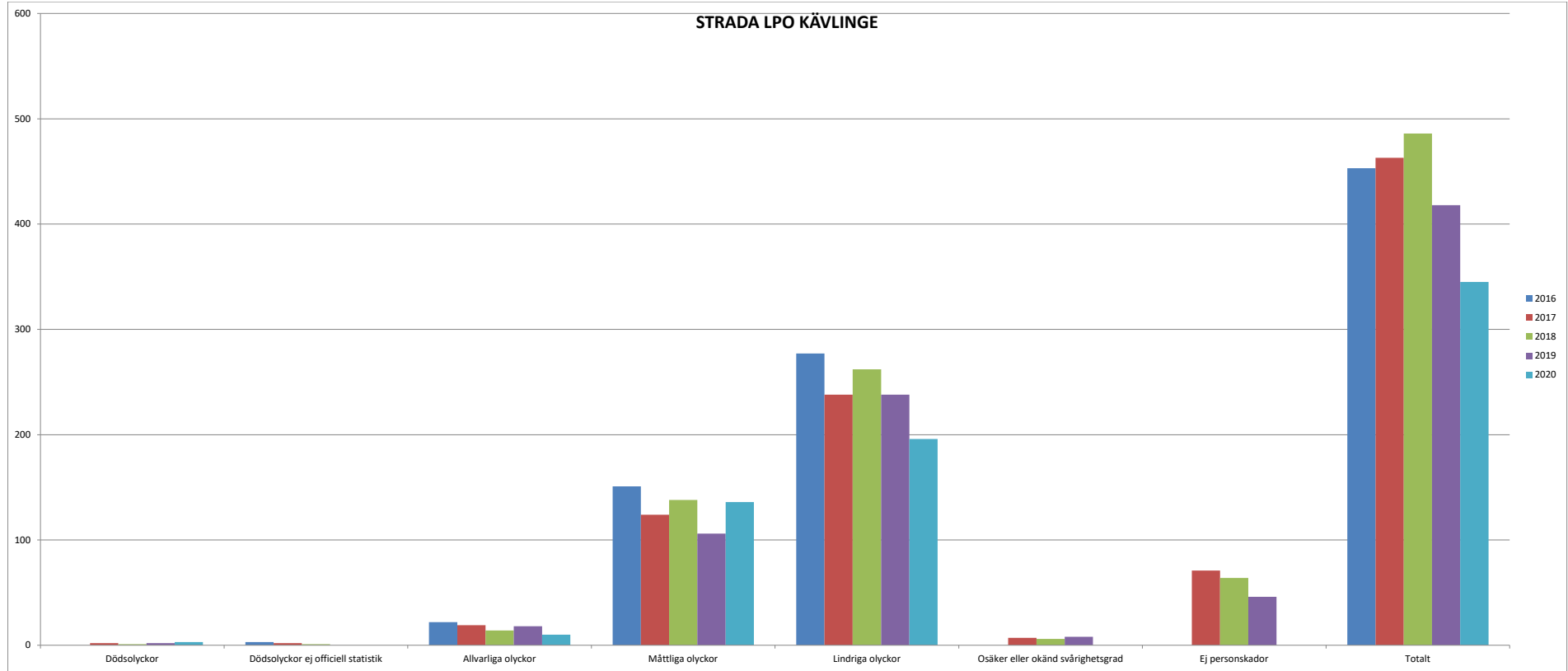
Burlöv	2016	2017	2018	2019	2020
Dödsolyckor	0	1	0	1	1
Dödsolyckor ej officiell statistik	0	0	1	0	0
Allvarliga olyckor	4	2	4	2	2
Måttliga olyckor	23	22	27	19	30
Lindriga olyckor	67	51	52	39	44
Osäker eller okänd svårighetsgrad	0	2	0	0	0
Ej personskador	0	15	13	8	0
Totalt	94	93	97	69	77

Kävlinge	2016	2017	2018	2019	2020
Dödsolyckor	0	1	0	1	1
Dödsolyckor ej officiell statistik	1	1	0	0	0
Allvarliga olyckor	4	7	4	7	3
Måttliga olyckor	48	22	31	37	33
Lindriga olyckor	66	59	64	69	51
Osäker eller okänd svårighetsgrad	0	2	1	3	0
Ej personskador	0	24	13	13	0
Totalt	119	116	113	130	88

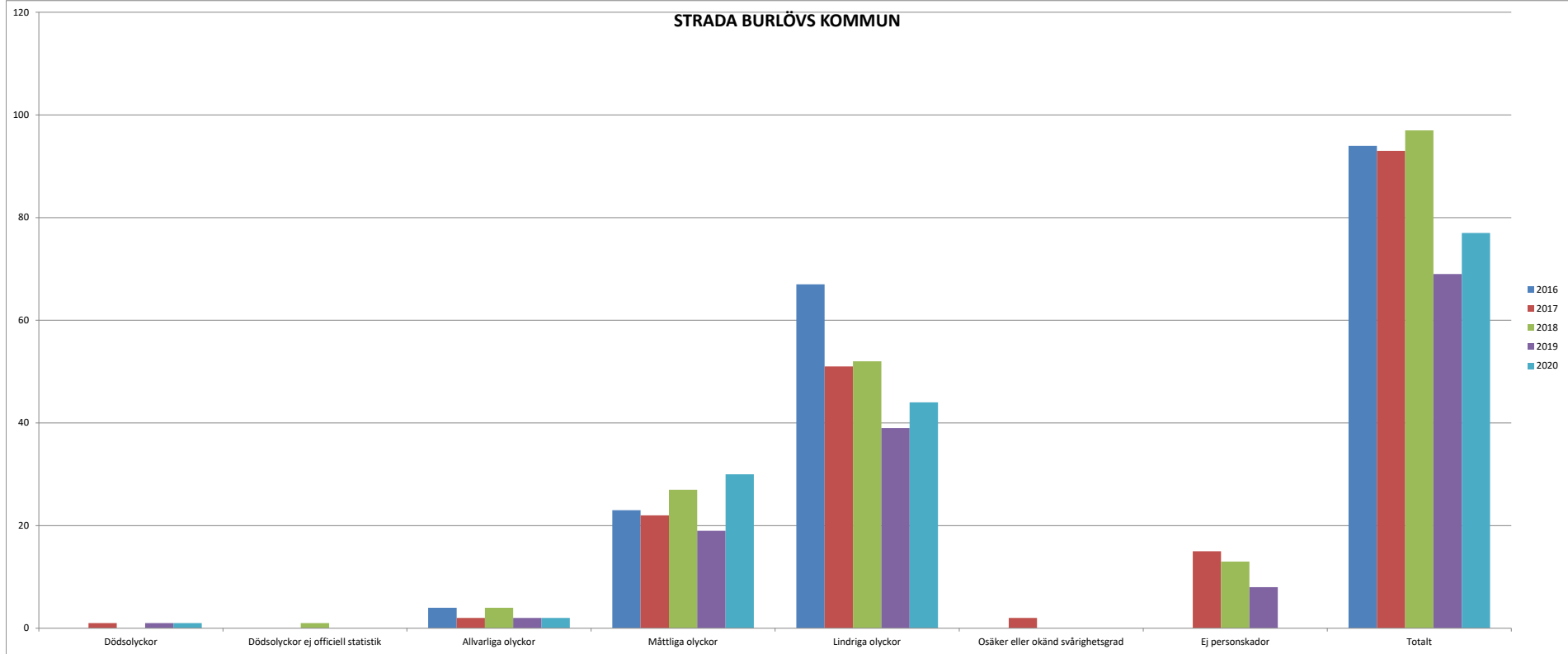
Lomma	2016	2017	2018	2019	2020
Dödsolyckor	0	0	0	0	1
Dödsolyckor ej officiell statistik	2	0	0	0	0
Allvarliga olyckor	6	6	2	3	2
Måttliga olyckor	34	51	41	31	38
Lindriga olyckor	80	64	92	65	43
Osäker eller okänd svårighetsgrad	0	1	2	4	0
Ej personskador	0	21	16	10	0
Totalt	122	143	153	113	84

Staffanstorps	2016	2017	2018	2019	2020
Dödsolyckor	0	0	1	0	0
Dödsolyckor ej officiell statistik	0	1	0	0	0
Allvarliga olyckor	8	4	4	6	3
Måttliga olyckor	46	29	39	19	35
Lindriga olyckor	64	64	54	65	58
Osäker eller okänd svårighetsgrad	0	2	3	1	0
Ej personskador	0	11	22	15	0
Totalt	118	111	123	106	96

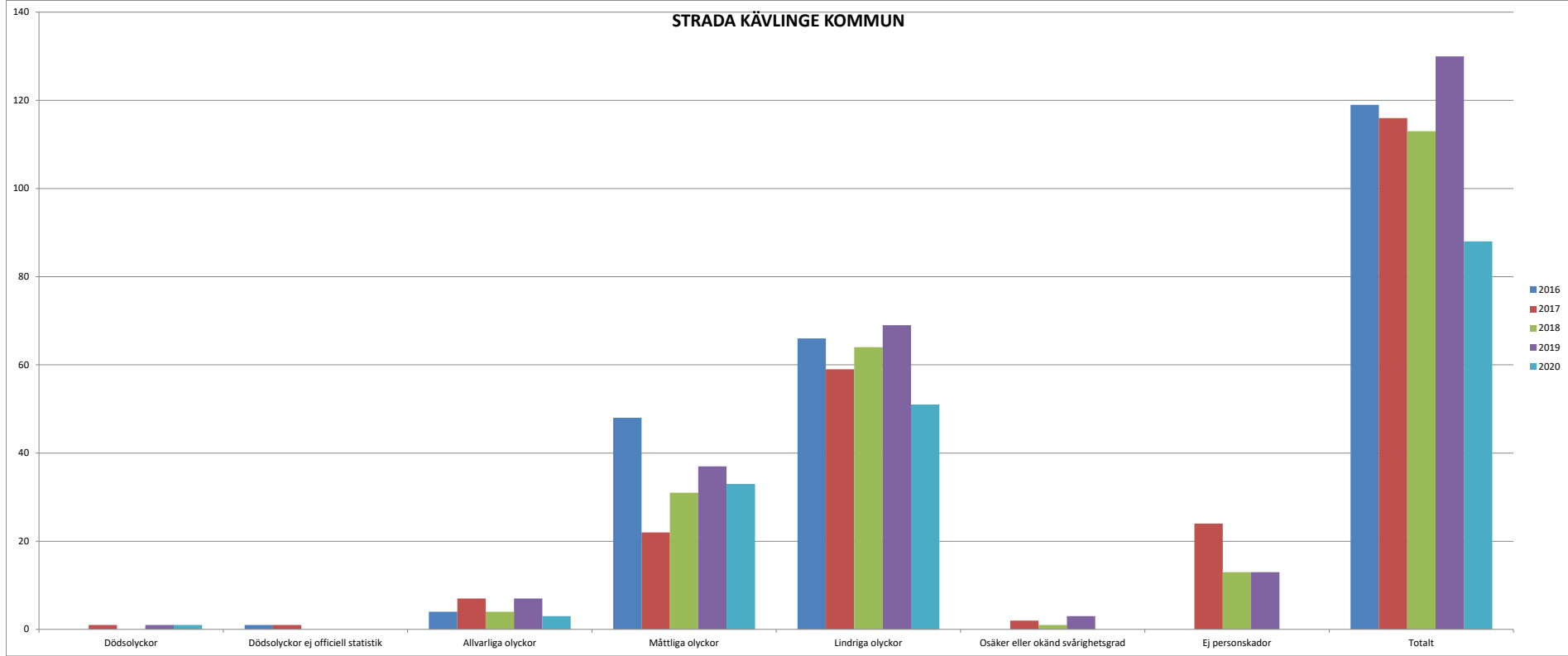
STRADA LPO KÄVLINGE



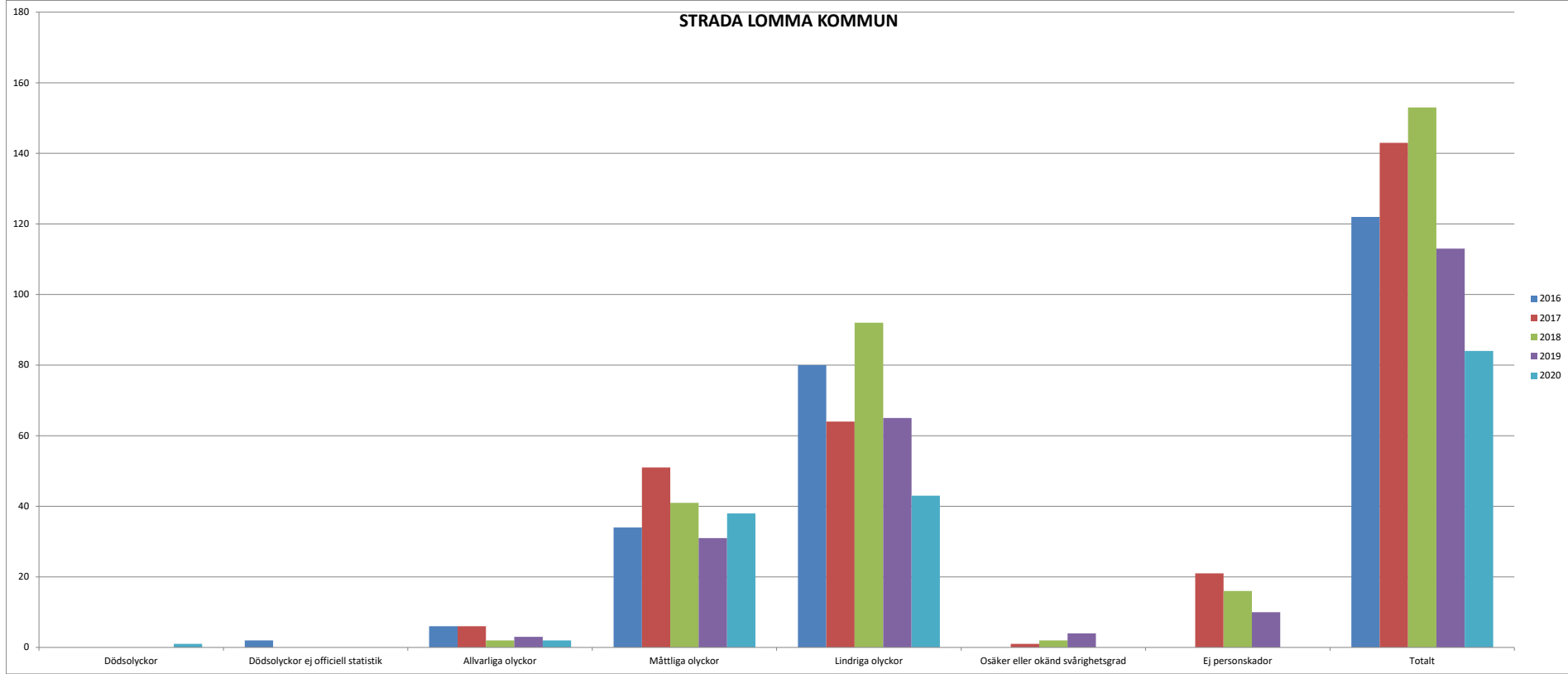
STRADA BURLÖVS KOMMUN



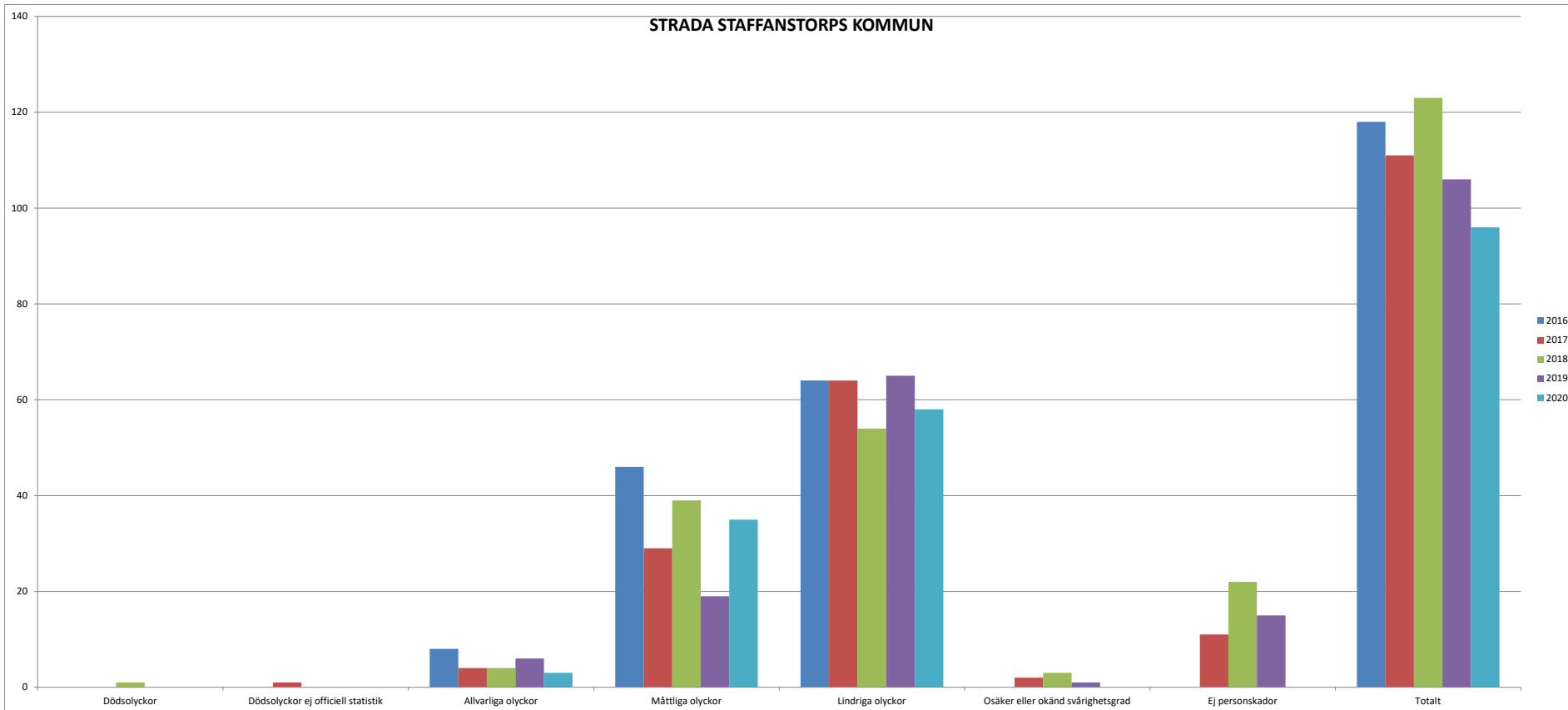
STRADA KÄVLINGE KOMMUN



STRADA LOMMA KOMMUN



STRADA STAFFANSTORPS KOMMUN



TRAFIKOLYCKOR STORM LPO KÄVLINGE. SÖKNING HOBIT, HÄNDELSEKODER 3003-3005 INITIALT

BURLÖV	2010	2011	2012	2013	2014	2015	2016	2017	2018	2019	2020
Trafikolycka personskada 3003	46	35	42	32	42	40	55	59	54	49	44
Trafikolycka annan 3005	93	66	68	48	59	59	92	72	73	63	62
Trafikolycka vilt 3004	10	12	17	10	20	15	13	12	9	13	14
Totalt	149	113	127	90	121	114	160	143	136	125	120
Antal trafikolyckor /1000 invånare	9,03	6,77	7,54	5,29	7,07	6,62	9,18	8,11	7,57	6,83	6,36

KÄVLINGE	2010	2011	2012	2013	2014	2015	2016	2017	2018	2019	2020
Trafikolycka personskada 3003	49	45	45	40	52	66	49	61	50	72	40
Trafikolycka annan 3005	103	93	63	70	74	61	72	85	83	67	57
Trafikolycka vilt 3004	108	108	126	95	99	98	114	97	99	115	110
Totalt	260	246	234	205	225	225	235	243	232	254	207
Antal trafikolyckor /1000 invånare	9,08	8,48	8	7,07	7,6	7,55	7,81	7,97	7,52	8,12	6,52

LOMMA	2010	2011	2012	2013	2014	2015	2016	2017	2018	2019	2020
Trafikolycka personskada 3003	50	37	42	49	54	33	59	64	53	55	41
Trafikolycka annan 3005	122	45	52	42	52	47	62	74	92	52	42
Trafikolycka vilt 3004	24	22	23	23	29	31	26	21	29	28	38
Totalt	196	104	117	114	135	111	146	159	174	135	121
Antal trafikolyckor /1000 invånare	9,09	4,72	5,25	5,07	5,88	4,76	6,12	6,57	7,09	5,5	4,87

STAFFANSTORP	2010	2011	2012	2013	2014	2015	2016	2017	2018	2019	2020
Trafikolycka personskada 3003	49	40	34	43	33	39	46	51	51	50	60
Trafikolycka annan 3005	63	58	43	50	39	35	57	62	60	47	77
Trafikolycka vilt 3004	46	24	32	28	40	31	43	43	55	50	29
Totalt	158	122	109	121	112	104	146	156	166	147	166
Antal trafikolyckor /1000 invånare	7,2	5,48	4,89	5,37	4,94	4,52	6,32	6,64	6,87	5,99	6,61

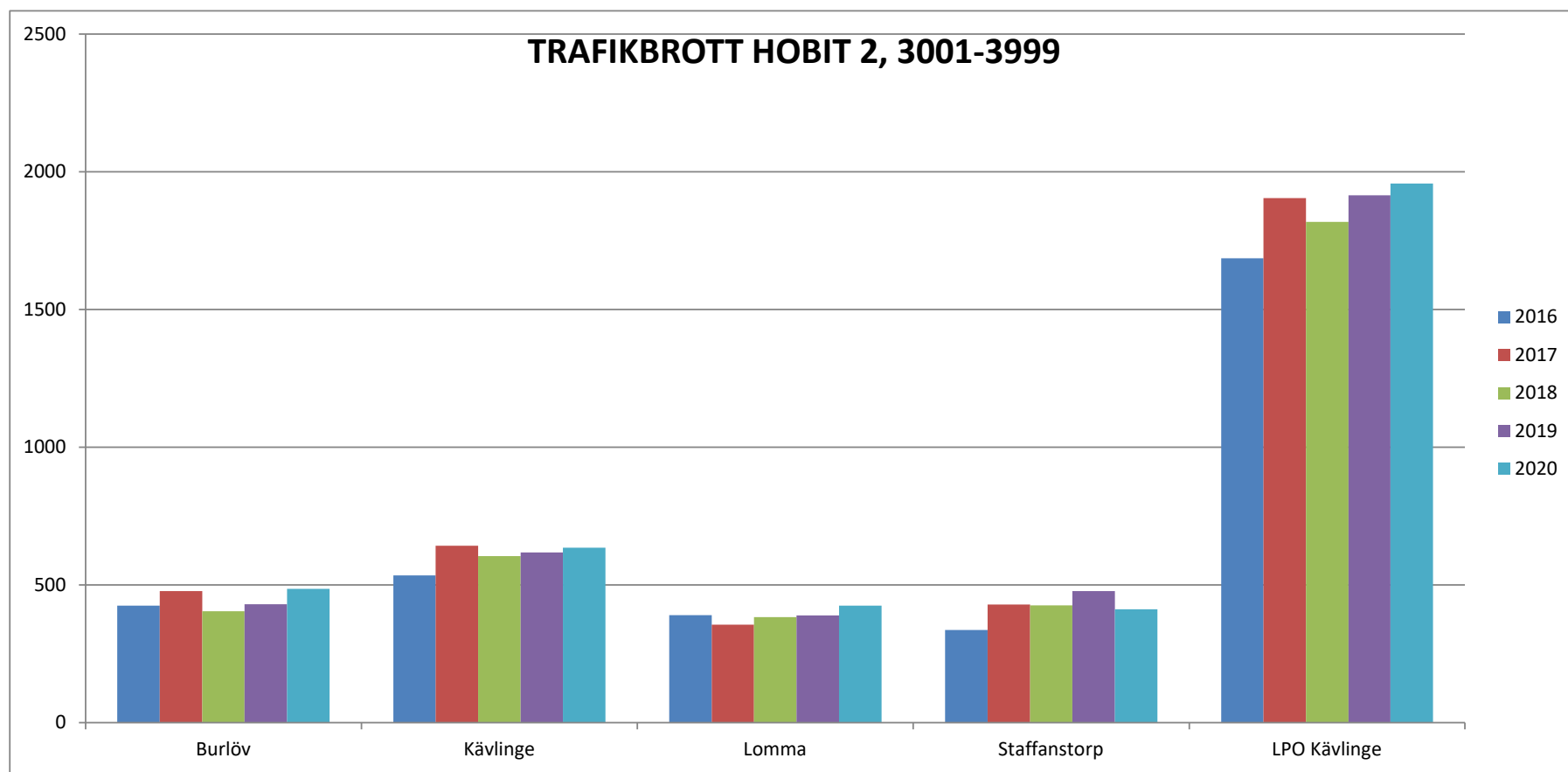
LPO KÄVLINGE	2010	2011	2012	2013	2014	2015	2016	2017	2018	2019	2020
Trafikolycka personskada 3003	194	157	163	164	181	178	209	235	208	226	185
Trafikolycka annan 3005	381	262	226	210	224	202	283	293	308	229	238
Trafikolycka vilt 3004	188	166	198	156	188	175	196	173	192	206	191
Totalt	763	585	587	530	593	554	687	701	708	661	614
Antal trafikolyckor /1000 invånare	8,65	6,53	6,49	5,83	6,45	5,96	7,31	7,34	7,28	6,7	6,1

Antal innevånare	2010	2011	2012	2013	2014	2015	2016	2017	2018	2019	2020	2021
Burlöv	16509	16701	16843	17011	17114	17211	17430	17635	17968	18306	18872	19211
Kävlinge	28638	29013	29261	29013	29600	29808	30104	30476	30854	31298	31730	31805
Lomma	21065	21599	22017	22298	22496	22946	23324	23858	24213	24541	24865	24821
Staffanstorps	21949	22259	22296	22534	22672	22994	23119	23506	24168	24540	25108	25409
Summa	88161	89532	90417	90856	91882	92959	93977	95475	97203	98685	100575	101246

TRAFIKBROTT RAR LPO KÄVLINGE, SÖKT I HOBIT 2, 3001-3999

2021-02-02 2021-02-02 2021-02-02 2021-02-02 2021-02-02

Kommun	2016	2017	2018	2019	2020
Burlöv	425	478	404	430	486
Kävlinge	535	642	605	618	635
Lomma	390	356	383	389	425
Staffanstorp	336	429	426	478	412
LPO Kävlinge	1686	1905	1818	1915	1958



TRAFIKKONTROLLER LPO KÄVLINGE (Hobitsökning i STORM händelsekod 3007) (E/RV/LV=europaväg/riksväg/länsväg)

Kommun	2017			2018			2019			2020		
	E/RV/LV	Övriga	Totalt	E/RV/LV	Övriga	Totalt	E/RV/LV	Övriga	Totalt	E/RV/LV	Övriga	Totalt
Burlöv	7	31	38	7	55	62	6	71	77	5	54	59
Kävlinge	24	77	101	20	76	96	34	109	143	54	67	121
Lomma	185	82	267	244	67	311	206	72	278	228	33	261
Staffanstorps	10	23	33	21	34	55	51	46	97	8	42	50
LPO Kävlinge	226	213	439	292	232	524	297	298	595	295	196	491

