



Statistiska centralbyråns medborgarundersökning 2023

SCBs medborgarundersökning

Slumpmässigt urval på 1200 personer i åldern 18 år och uppåt.

45% svarade på enkäten vilket är högst i landet.



Varje respondent fick svara på frågor fördelade på områdena:

- Skola och omsorg
- Boende och boendemiljö
- Lokala arbets- och utbildningsmöjligheter
- Samhällsservice
- Resor och kommunikationer
- Bibliotek, kulturliv och mötesplatser
- Idrott, motion och friluftsliv
- Underhåll av den offentliga miljön
- Trygghet i samhället
- Klimat- och miljöarbete
- Bemötande, information och inflytande i kommunen
- Jämlikhet och integration
- Förtroende
- Allmänna frågor om kommunen



SNABBFAKTA

99% av kommunens invånare tycker att kommunen är en mycket eller ganska bra plats att bo och leva på. (98% 2022)

26% av kommunens invånare upplever att man har mycket eller ganska stora möjligheter till insyn och inflytande över kommunens beslut och verksamheter. (33% 2022)

82% av kommunens invånare tycker att kommunen sköter sina verksamheter på ett mycket eller ganska bra sätt. (90% 2022)

82% av kommunens invånare kan rekommendera andra som inte bor i kommunen att flytta hit. (86% 2022)



Grundinformation

58 % av de svarande bor i kommunens centralort.

37 % bor i annan tätort i kommunen

5 % bor utanför tätort


Ålder

18 – 29 år: 53 inkomna svar

30 – 49 år: 114 inkomna svar

50 – 64 år: 159 inkomna svar

65 år eller äldre: 204 inkomna svar



Vad är vi bäst på?

Lommas höga betyg är säkerställt skild från riket inom:


- Grundskolan
- Att det finns platser för barn att leka på
- Närhet till skola och barnomsorg
- Tillgång till kommunal service utanför centralort
- Utbud av GC-vägar med trafiksäkerhet
- Bibliotekens utbud av aktiviteter
- Utbud av ställen för unga att träffas på
- Skötsel av gator, vägar, badplatser och kommunala byggnader
- Trygghet, både dagtid och kvällstid
- Förtroende för politiker och deras beslut
- En bra plats att leva och bo på
- Möjlighet till insyn och inflytande



Vad behöver vi förbättra?

Lommas låga betyg är säkerställt skild från riket inom:


- Äldreomsorgen
- Verksamhet för personer med funktionsnedsättning
- Utbud av laddningsstationer för elfordon
- Utbud av bilpooler
- Lokala kultur- och nöjeslivet och kommunens verksamhet för att främja kulturlivet
- Utbud av belysta motionsspår och friluftsområden
- Utbud av återvinningscentraler



Vad har vi förändrat resultat på?

Områden där betyget har försämrats sedan 2022:

- Äldreomsorgen (-14%)
- Möjligheten för kommuninvånare att påverka de kommunala verksamheterna exempelvis brukarråd, föräldraråd (-17%)
- Möjligheten för kommuninvånare att påverka politiska beslut (-13%)
- Möjligheten för kommuninvånare att delta aktivt i arbetet med utveckling av kommunen exempelvis medborgardialog, samråd (-14%)
- Förtroendet för våra politiker (mellan -13% och -17%)



SCBs medborgarundersökning

Kommunen som helhet					
	Andel negativa kommun	Andel positiva kommun	Andel negativa riket	Andel positiva riket	Differens
Vad tycker du om din kommun som en plats att bo och leva på?	..	99	8	92	7
Hur tycker du att din kommun sköter sina olika verksamheter?	18	82	21	79	3
Tycker du att invånarna i din kommun har möjlighet till insyn och inflytande över kommunens beslut och verksamheter?	74	26	81	19	7
Kan du rekommendera andra som inte bor här i kommunen att flytta hit?	18	82	38	62	20

SCBs medborgarundersökning

Skola och omsorg					
Hur tycker du att följande fungerar i din kommun?	Andel negativa kommun	Andel positiva kommun	Andel negativa riket	Andel positiva riket	Differens
Förskolan	11	89	15	85	4
Grundskolan	12	88	27	73	15
Gymnasieskolan	30	70	23	77	-7
Äldreomsorgen	80	20	44	56	-36
Kommunala vuxenutbildningen	28	72	23	77	-4
Kommunens verksamhet för personer med funktionsnedsättning	48	52	33	67	-15
Socialtjänstens stöd och hjälp till utsatta personer	54	46	47	53	-7

SCBs medborgarundersökning

Bibliotek, kulturliv och mötesplatser I					
Vad tycker du om...	Andel negativa kommun	Andel positiva kommun	Andel negativa riket	Andel positiva riket	Differens
...bibliotekens utbud när det gäller böcker och tidskrifter?	..	96	6	94	2
...bibliotekens digitala utbud när det gäller böcker och tidskrifter?	10	90	11	89	1
...bibliotekens utbud av aktiviteter? (t.ex. bokklubbar, författarbesök, sagostunder, utbildning)	8	92	19	81	11
...utbudet av caféer och restauranger i kommunen?	16	84	20	80	4
...utbudet av lekplatser, parklekar etc. i kommunen?	8	92	18	82	11

SCBs medborgarundersökning

Bibliotek, kulturliv och mötesplatser II					
Vad tycker du om...	Andel negativa kommun	Andel positiva kommun	Andel negativa riket	Andel positiva riket	Differens
...utbudet av ställen för unga att träffas på i kommunen? (t.ex. fritidsgårdar, ungdomsklubbar)	46	54	66	34	20
...utbudet av ställen för äldre att träffas på i kommunen? (t.ex. träffpunkter)	43	57	46	54	2
...det lokala kultur- och nöjeslivet i kommunen? (tex. konstutställning, teater, konserter etc.)	54	46	34	66	-20
...kommunens arbete för att främja det lokala kulturlivet?	54	46	39	61	-14

SCBs medborgarundersökning

Underhåll av den offentliga miljön I					
Hur tycker du att följande saker fungerar i din kommun?	Andel negativa kommun	Andel positiva kommun	Andel negativa riket	Andel positiva riket	Differens
Skötsel av gator och vägar	26	74	36	64	11
Snöröjning av gator och vägar	21	79	39	61	18
Skötsel av gång- och cykelvägar	28	72	30	70	2
Snöröjning av gång- och cykelvägar	26	74	41	59	15
Skötsel av kommunens idrotts- och motionsanläggningar, inkl. badhus, ishallar etc.	34	66	21	79	-13
Skötsel av allmänna platser, t.ex. parker, torg, lekplatser	21	79	20	80	-1

SCBs medborgarundersökning

Underhåll av den offentliga miljön II					
Hur tycker du att följande saker fungerar i din kommun?	Andel negativa kommun	Andel positiva kommun	Andel negativa riket	Andel positiva riket	Differens
Skötsel av naturområden i kommunen	17	83	16	84	-1
Skötsel av badplatser i kommunen	18	82	24	76	7
Åtgärder mot skadegörelse eller annan förstörelse som uppkommer, t.ex. klotter övergivna fordon.	23	77	36	65	12
Skötsel av byggnader där kommunen har verksamhet, t.ex. skolor, äldreboende.	22	78	31	69	9

SCBs medborgarundersökning

Trygghet i samhället					
	Andel negativa kommun	Andel positiva kommun	Andel negativa riket	Andel positiva riket	Differens
Hur trygg känner du dig utomhus i området där du bor..när det är mörkt ute?	11	89	24	76	13
Hur trygg känner du dig utomhus i området där du bor..när det är ljusst ute?	..	99	5	95	4
Hur tycker du...räddningstjänsten fungerar i kommunen?	..	98	5	95	3
Hur tycker du...kommunen informerar vid samhällsstörningar? (t.ex. strömavbrott, extremt väder, översvämning, problem med dricksvatten och avlopp)	34	66	25	75	-8
Vad tycker du om polisens närvaro i kommunen?	52	48	41	59	-11

SCBs medborgarundersökning

Klimat- och miljöarbete					
Hur tycker du att följande saker fungerar i din kommun?	Andel negativa kommun	Andel positiva kommun	Andel negativa riket	Andel positiva riket	Differens
Hämtningen av hushållsavfall.	4	96	7	93	3
Utbudet av platser för förpackningsåtervinning i närheten till där du bor.	11	89	17	83	6
Utbudet av återvinningscentraler i din kommun, där du kan lämna in farligt avfall, grovsopor och elektronik.	60	40	20	80	-40
Möjligheten att kunna återvinna avfall utan att behöva transportera bort det med bil eller annat motordrivet fordon.	69	31	59	41	-10

SCBs medborgarundersökning

Bemötande, information och inflytande I					
	Andel negativa kommun	Andel positiva kommun	Andel negativa riket	Andel positiva riket	Differens
Vid den senaste kontakten med tjänstepersonen, hur blev du bemött?	16	84	17	83	1
Vid den senaste kontakten med politikern, hur blev du bemött?	..	79	18	82	-3
Hur tycker du att det fungerar att få svar på dina frågor om kommunen och dess verksamheter?	30	70	32	68	2
Vad tycker du om...möjligheterna som kommunens invånare har att påverka inom de kommunala verksamheterna? (t.ex. genom brukarråd, föräldraråd)	63	37	60	40	-3

SCBs medborgarundersökning

Bemötande, information och inflytande II					
	Andel negativa kommun	Andel positiva kommun	Andel negativa riket	Andel positiva riket	Differens
Vad tycker du om...möjligheterna som kommunens invånare har att påverka innehållet i politiska beslut?	74	26	74	26	-1
Vad tycker du om...möjligheterna som kommunens invånare har att delta aktivt i arbetet med utveckling av kommunen? (t.ex. medborgardialoger, samråd)	71	29	67	33	-5
Hur tycker du att kommunen informerar vid större förändringar i kommunen? (t.ex. stadsplanering, byggnationer)	45	55	49	51	5

SCBs medborgarundersökning

Förtroende					
Upplever du att...	Andel negativa kommun	Andel positiva kommun	Andel negativa riket	Andel positiva riket	Differens
...kommunens politiker arbetar för kommunens bästa?	47	53	59	41	12
...kommunens politiker är ansvarstagande?	55	45	67	33	12
...kommunens politiker är lyhörda till invånarnas tankar och idéer kring kommunen och dess verksamheter?	70	30	79	21	9
...kommunens anställda arbetar för kommunens bästa?	40	60	45	55	5
...politiska beslut som fattas i kommunen är genomtänkta och genomarbetade?	65	35	75	25	9



LOMMA
KOMMUN