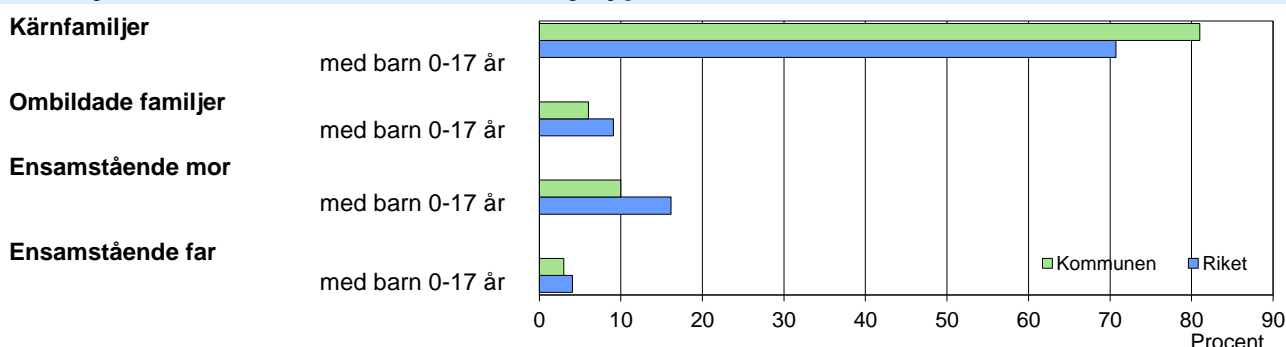


Familjer med barn 0-17 år, efter familjetyp 2015



Barn 0-17 år efter föräldrarnas sammanboendeform 2015

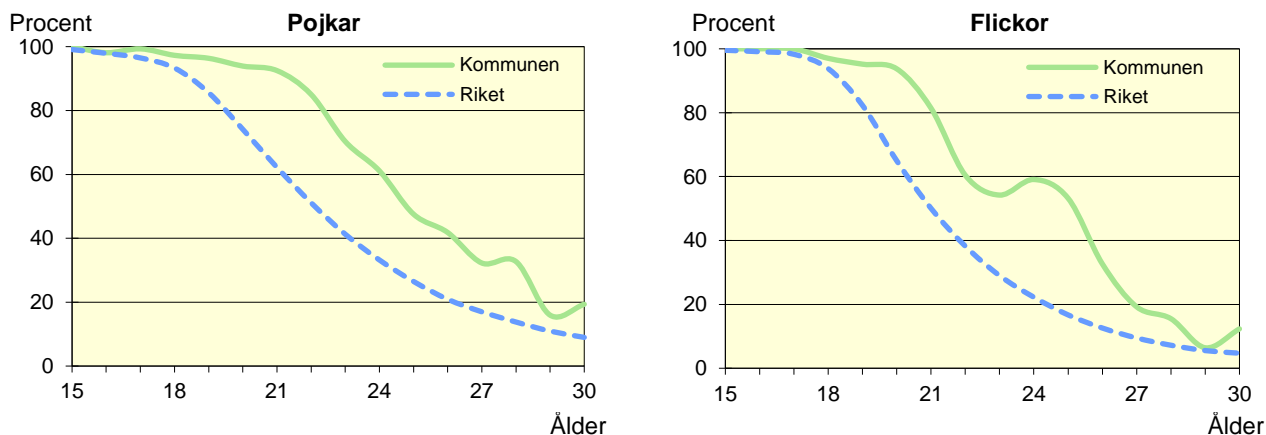
Sammanboendeform	Enligt folkbokföringen					
	Kommunen			Riket		
	Barn Antal	Medelantal % syskon*	1 000-tal	Barn Antal	Medelantal % syskon*	1 000-tal
Barn till sammanboende	5 396	89	1,2	1 652	82	1,3
gifta	4 244	70	1,3	1 132	56	1,5
sambor	1 152	19	1,1	520	26	1,1
Barn till ensamstående män	157	3	0,9	73	4	0,9
Barn till ensamstående kvinnor	491	8	1,0	292	14	1,2
Flyttat hemifrån eller ofullst. uppg.	10	0	..	8	0	..
Samtliga barn	6 054	100	1,2	2 025	100	1,3
Barn till sammanboende bor med båda biologiska föräldrar	5 161	96	1,2	1 507	91	1,3
mor+styvfar	172	3	1,3	108	7	1,5
far+styvmor	60	1	1,7	29	2	1,8

* Avser hemmaboende barn 0-21 år

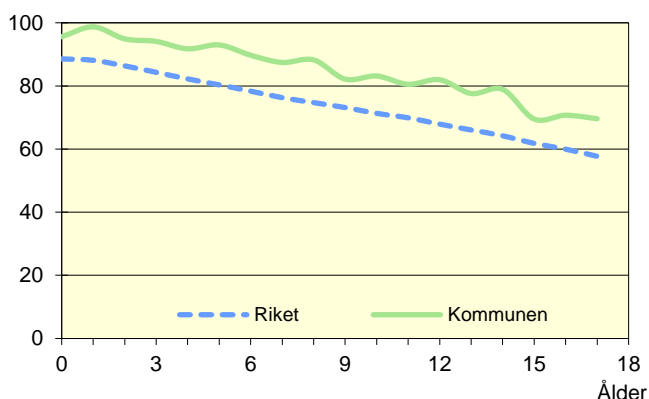
Se vidare förklaringar i särskilt blad.

Hemmaboende ungdomar efter ålder 2015

Andel av ungdomarna i åldern 15-30 år som fortfarande bor hemma



Not: För information om kvaliteten i de olika tabellerna/diagrammen, se definitionerna för Barn&Familj

Biologiska föräldrar 2015Andel barn 0–17 år som bor med båda föräldrarna
Procent**Barn som bor med båda föräldrarna 2015**

	Vid		
	6 års ålder	13 års ålder	17 års ålder
Kommunen	90	78	70
Riket	78	66	58

Andel (%) av alla i resp. ålder

Svensk och utländsk bakgrund 2015

Födelseland	Procentuell fördelning Kommunen				Riket
	0–5 år	6–12 år	13–17 år	0–17 år	0–17 år
Barn födda i Sverige	97	95	93	96	91
båda föräld. födda i Sverige	81	83	83	83	65
en förälder född utomlands	11	9	9	10	12
båda föräld. födda utomlands	3	2	1	2	13
Barn födda utomlands	3	5	7	4	9
därav adoptivbarn	0	1	1	1	1
Samtliga barn, %	100	100	100	100	100
Samtliga barn, antal	1 953	2 668	1 433	6 054	2 025 077

Barn till förvärvsarb. föräldrar 2015

Familjetyp	Andel (%) av barnen i resp. familjetyp	
	Kommunen	Riket
Sammanboende		
Pappa	94	90
Mamma	92	82
Ensamstående		
Pappa	91	86
Mamma	87	71

Föräldern förvärvsarbetar i november det aktuella året

Barn till arbetslösa föräldrar 2015

Familjetyp	Andel (%) av barnen i resp. familjetyp	
	Kommunen	Riket
Sammanboende		
Pappa	2	4
Mamma	3	4
Ensamstående		
Pappa	2	6
Mamma	5	6

Föräldern har varit arbetslös någon gång under året

Disponibel inkomst i familjer med barn 0–17 år 2014

Familjetyp	1 barn		2 barn		3 barn		4+ barn	
	Kom.	Riket	Kom.	Riket	Kom.	Riket	Kom.	Riket
Sammanboende föräldrar	701	530	757	572	757	569	718	500
Ensamstående pappor	354	301	480	343	402	349	..	321
Ensamstående mammor	303	247	370	280	336	291	..	308
Alla barnfamiljer	621	434	726	534	745	537	705	457

Avser medianinkomst, tkr