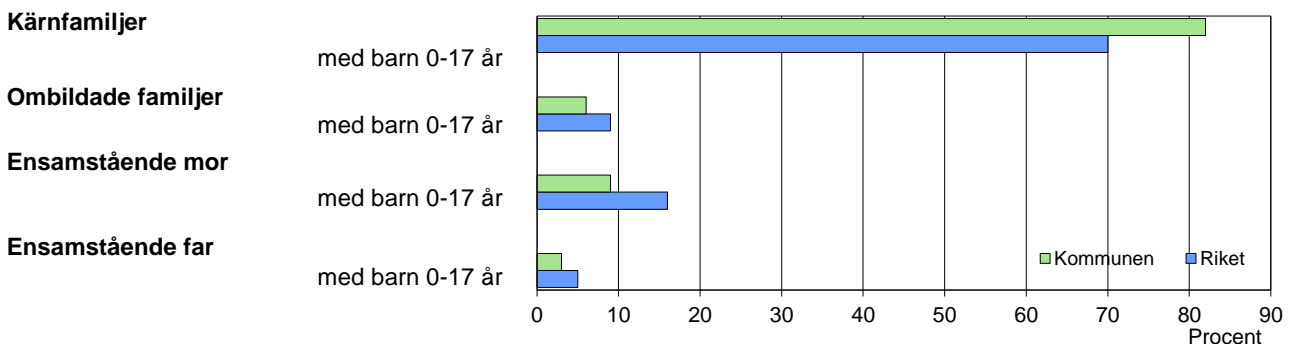


Familjer med barn 0-17 år, efter familjetyp 2017



Barn 0–17 år efter föräldrarnas sammanboendeform 2017

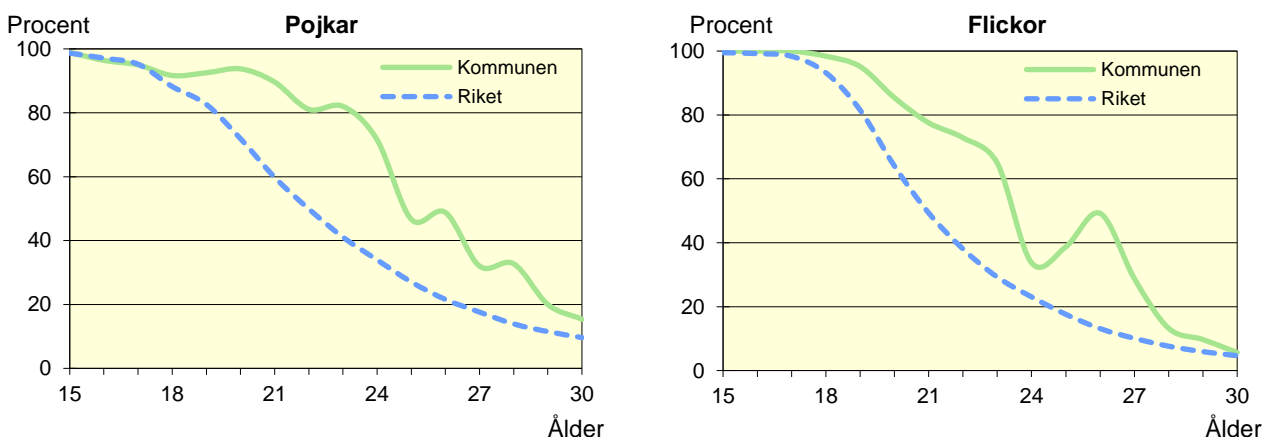
Sammanboendeform	Enligt folkbokföringen					
	Kommunen			Riket		
	Barn	Medelantal		Barn	Medelantal	
	Antal	% syskon*		Antal	% syskon*	
Barn till sammanboende	5 790	90	1,3	1 723	81	1,4
gifta	4 576	71	1,3	1 192	56	1,5
sambor	1 214	19	1,1	532	25	1,1
Barn till ensamstående män	154	2	0,8	81	4	0,9
Barn till ensamstående kvinnor	482	7	1,0	306	14	1,2
Flyttat hemifrån eller ofullst. uppg.	22	0	..	11	0	..
Samtliga barn	6 448	100	1,2	2 122	100	1,3
Barn till sammanboende bor med båda biologiska föräldrar	5 519	95	1,2	1 576	91	1,3
mor+styvfar	200	3	1,4	107	6	1,5
far+stymor	66	1	1,8	31	2	1,8

* Avser hemmaboende barn 0–21 år

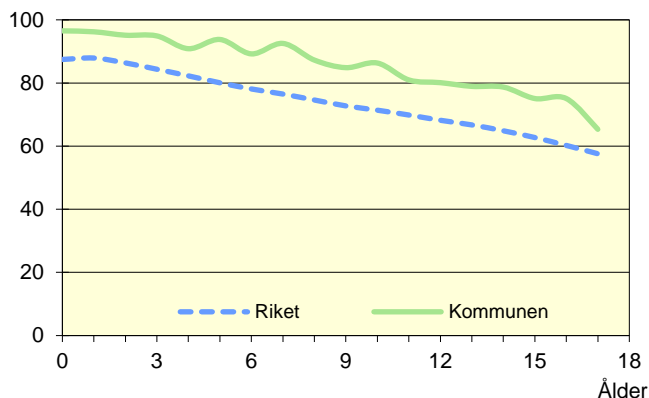
Se vidare förklaringar i särskilt blad.

Hemmaboende ungdomar efter ålder 2017

Andel av ungdomarna i åldern 15–30 år som fortfarande bor hemma



Not: För information om kvaliteten i de olika tabellerna/diagrammen, se definitionerna för Barn&Familj

Biologiska föräldrar 2017Andel barn 0–17 år som bor med båda föräldrarna
Procent**Barn som bor med båda föräldrarna 2017**

	Vid		
	6 års ålder	13 års ålder	17 års ålder
Kommunen	89	79	65
Riket	78	67	58

Andel (%) av alla i resp. ålder

Svensk och utländsk bakgrund 2017

Födelseland	Procentuell fördelning Kommunen				Riket
	0–5 år	6–12 år	13–17 år	0–17 år	0–17 år
Barn födda i Sverige	96	94	92	94	90
båda föräld. födda i Sverige	79	81	81	80	63
en förälder född utomlands	12	10	9	10	12
båda föräld. födda utomlands	4	2	2	3	14
Barn födda utomlands	4	6	8	6	10
därav adoptivbarn	0	1	1	1	0
Samtliga barn, %	100	100	100	100	100
Samtliga barn, antal	1 942	2 821	1 685	6 448	2 121 598

Barn till förvärvsarb. föräldrar 2017

Familjetyp	Andel (%) av barnen i resp. familjetyp	
	Kommunen	Riket
Sammanboende		
Pappa	93	90
Mamma	92	82
Ensamstående		
Pappa	97	87
Mamma	83	72

Föräldern förvärvsarbetar i november det aktuella året

Barn till arbetslösa föräldrar 2017

Familjetyp	Andel (%) av barnen i resp. familjetyp	
	Kommunen	Riket
Sammanboende		
Pappa	2	4
Mamma	2	4
Ensamstående		
Pappa	2	5
Mamma	4	6

Föräldern har varit arbetslös någon gång under året

Disponibel inkomst i familjer med barn 0–17 år 2017

Familjetyp	1 barn		2 barn		3 barn		4+ barn	
	Kom.	Riket	Kom.	Riket	Kom.	Riket	Kom.	Riket
Sammanboende föräldrar	787	580	808	621	821	615	794	540
Ensamstående pappor	439	322	460	364	..	374	..	361
Ensamstående mammor	368	270	398	304	359	318	..	344
Alla barnfamiljer	698	495	780	584	801	582	785	498

Avser medianinkomst, tkr