

Skolbibliotek

Grundskolan läsåret 2018-2019

Denna rapport innehåller enkätsvar från elever.

Innehållsförteckning

Inledande kommentarer	2
Alfredshäll	3
Bjärehov	4
Löddesnäs	5
Rutsborg	6
Fladäng	7
Karstorp Norra	8
Karstorp Södra	9
Piläng	10
Analys	12

Inledande kommentarer

Hur ser skolbiblioteken ut ur elevers perspektiv? Grundskolenkäten genomfördes i november och är en del Kultur och fritidsnämndens uppföljning. Enkäten från årskurs 4 och 7 används för att samla in synpunkter från elever, som ett underlag inför bedömningen av skolbiblioteksverksamheten.

Enkätresultaten redovisas per skola. Totalt svarade 586 elever.

Lomma 2018-11-27

Text och diagram: Thomas Ladö, kvalitets- och utvecklingsledare

Kim Nilsson, IKT-pedagog

Förvaltningen för utbildning, kost, kultur och fritid

Lomma kommun



Svarsfrekvens

Läsåret 2017-2018

Elever 75 %

Alfredshäll

Frågor

Tycker du att skolbiblioteket är en viktig del av din skola? [1]

Får du stöd och hjälp när du besöker skolbiblioteket? [2]

Tycker du att skolbiblioteket gör så att du får lust att läsa? [3]

Tycker du att du får hjälp att söka och använda information till skoluppgifter på skolbiblioteket? [4]

Finns det tysta platser på skolbiblioteket där du kan sitta i lugn och ro? [5]

Så här tolkar du statistiken

Värde mellan 3-4 (Mycket bra / Aldrig)

Värde mellan 2-3

Värde mellan 1-2 (Dåligt / Varje dag)

Fråga 1-5

Medelvärde flickor åk 4 Alfredshäll på fråga 1-5.

Medelvärde pojkar åk 4 Alfredshäll på fråga 1-5.

Medelvärde alla elever åk 4 Alfredshäll på fråga 1-5.

Årskurs	Biologiskt kön	Fråga 1	Fråga 2	Fråga 3	Fråga 4	Fråga 5
Årskurs 4	Flicka	3,36	2,77	3,14	2,41	3,41
	Pojke	3,25	3,10	3,00	2,50	3,40
Totalt Årskurs 4		3,31	2,93	3,07	2,45	3,40

Bjärehov

Frågor

Tycker du att skolbiblioteket är en viktig del av din skola? [1]

Får du stöd och hjälp när du besöker skolbiblioteket? [2]

Tycker du att skolbiblioteket gör så att du får lust att läsa? [3]

Tycker du att du får hjälp att söka och använda information till skoluppgifter på skolbiblioteket? [4]

Finns det tysta platser på skolbiblioteket där du kan sitta i lugn och ro? [5]

Så här tolkar du statistiken

Värde mellan 3-4 (Mycket bra / Aldrig)

Värde mellan 2-3

Värde mellan 1-2 (Dåligt / Varje dag)

Fråga 1-5

Medelvärde flickor åk 4 och åk 7 Bjärehov på fråga 1-5.

Medelvärde pojkar åk 4 och åk 7 Bjärehov på fråga 1-5.

Medelvärde alla elever åk 4, åk 7 och totalt Bjärehov på fråga 1-5.

Årskurs	Biologiskt kön	Fråga 1	Fråga 2	Fråga 3	Fråga 4	Fråga 5
Årskurs 4	Flicka	3,33	3,78	3,33	3,00	3,78
	Pojke	3,36	3,09	3,36	3,27	3,64
Totalt Årskurs 4		3,35	3,40	3,35	3,15	3,70
Årskurs 7	Flicka	2,77	3,21	2,27	2,56	3,42
	Pojke	2,76	3,27	2,45	2,94	3,18
Totalt Årskurs 7		2,77	3,23	2,35	2,72	3,32
		2,88	3,27	2,54	2,80	3,40

Löddesnäs

Frågor

Tycker du att skolbiblioteket är en viktig del av din skola? [1]

Får du stöd och hjälp när du besöker skolbiblioteket? [2]

Tycker du att skolbiblioteket gör så att du får lust att läsa? [3]

Tycker du att du får hjälp att söka och använda information till skoluppgifter på skolbiblioteket? [4]

Finns det tysta platser på skolbiblioteket där du kan sitta i lugn och ro? [5]

Så här tolkar du statistiken

Värde mellan 3-4 (Mycket bra / Aldrig)

Värde mellan 2-3

Värde mellan 1-2 (Dåligt / Varje dag)

Fråga 1-5

Medelvärde flickor åk 4 Löddesnäs på fråga 1-5.

Medelvärde pojkar åk 4 Löddesnäs på fråga 1-5.

Medelvärde alla elever åk 4 Löddesnäs på fråga 1-5.

Årskurs	Biologiskt kön	Fråga 1	Fråga 2	Fråga 3	Fråga 4	Fråga 5
Årskurs 4	Flicka	3,22	3,33	2,70	2,81	2,11
	Pojke	3,29	3,21	2,63	2,71	2,50
Totalt Årskurs 4		3,25	3,27	2,67	2,76	2,29

Rutsborg

Frågor

Tycker du att skolbiblioteket är en viktig del av din skola? [1]

Får du stöd och hjälp när du besöker skolbiblioteket? [2]

Tycker du att skolbiblioteket gör så att du får lust att läsa? [3]

Tycker du att du får hjälp att söka och använda information till skoluppgifter på skolbiblioteket? [4]

Finns det tysta platser på skolbiblioteket där du kan sitta i lugn och ro? [5]

Så här tolkar du statistiken

Värde mellan 3-4 (Mycket bra / Aldrig)

Värde mellan 2-3

Värde mellan 1-2 (Dåligt / Varje dag)

Fråga 1-5

Medelvärde flickor åk 4 och åk 7 Rutsborg på fråga 1-5.

Medelvärde pojkar åk 4 och åk 7 rutsborg på fråga 1-5.

Medelvärde alla elever åk 4, åk 7 och totalt Rutsborg på fråga 1-5.

Årskurs	Biologiskt kön	Fråga 1	Fråga 2	Fråga 3	Fråga 4	Fråga 5
Årskurs 4	Flicka	3,13	3,13	3,13	2,53	3,60
	Pojke	3,10	3,65	2,95	2,55	2,70
Totalt Årskurs 4		3,11	3,43	3,03	2,54	3,09
Årskurs 7	Flicka	2,68	3,00	2,21	2,29	2,71
	Pojke	2,40	3,19	2,23	2,64	3,34
Totalt Årskurs 7		2,51	3,12	2,23	2,51	3,11
		2,70	3,22	2,48	2,52	3,10

Fladäng

Frågor

Tycker du att skolbiblioteket är en viktig del av din skola? [1]

Får du stöd och hjälp när du besöker skolbiblioteket? [2]

Tycker du att skolbiblioteket gör så att du får lust att läsa? [3]

Tycker du att du får hjälp att söka och använda information till skoluppgifter på skolbiblioteket? [4]

Finns det tysta platser på skolbiblioteket där du kan sitta i lugn och ro? [5]

Så här tolkar du statistiken

Värde mellan 3-4 (Mycket bra / Aldrig)

Värde mellan 2-3

Värde mellan 1-2 (Dåligt / Varje dag)

Fråga 1-5

Medelvärde flickor åk 4 Fladäng på fråga 1-5.

Medelvärde pojkar åk 4 Fladäng på fråga 1-5.

Medelvärde alla elever åk 4 Fladäng på fråga 1-5.

Årskurs	Biologiskt kön	Fråga 1	Fråga 2	Fråga 3	Fråga 4	Fråga 5
Årskurs 4	Flicka	3,21	2,48	3,14	2,48	3,10
	Pojke	3,23	2,09	3,00	2,26	3,26
Totalt Årskurs 4		3,22	2,27	3,06	2,36	3,19

Karstorp Norra

Frågor

Tycker du att skolbiblioteket är en viktig del av din skola? [1]

Får du stöd och hjälp när du besöker skolbiblioteket? [2]

Tycker du att skolbiblioteket gör så att du får lust att läsa? [3]

Tycker du att du får hjälp att söka och använda information till skoluppgifter på skolbiblioteket? [4]

Finns det tysta platser på skolbiblioteket där du kan sitta i lugn och ro? [5]

Så här tolkar du statistiken

Värde mellan 3-4 (Mycket bra / Aldrig)

Värde mellan 2-3

Värde mellan 1-2 (Dåligt / Varje dag)

Fråga 1-5

Medelvärde flickor åk 4 Karstorp Norra på fråga 1-5.

Medelvärde pojkar åk 4 Karstorp Norra på fråga 1-5.

Medelvärde alla elever åk 4 Karstorp Norra på fråga 1-5.

Årskurs	Biologiskt kön	Fråga 1	Fråga 2	Fråga 3	Fråga 4	Fråga 5
Årskurs 4	Flicka	3,00	3,08	2,67	2,83	3,00
	Pojke	3,41	3,35	2,71	3,00	3,41
Totalt Årskurs 4		3,24	3,24	2,69	2,93	3,24

Karstorp Södra 4-9

Frågor

Tycker du att skolbiblioteket är en viktig del av din skola? [1]

Får du stöd och hjälp när du besöker skolbiblioteket? [2]

Tycker du att skolbiblioteket gör så att du får lust att läsa? [3]

Tycker du att du får hjälp att söka och använda information till skoluppgifter på skolbiblioteket? [4]

Finns det tysta platser på skolbiblioteket där du kan sitta i lugn och ro? [5]

Så här tolkar du statistiken

Värde mellan 3-4 (Mycket bra / Aldrig)

Värde mellan 2-3

Värde mellan 1-2 (Dåligt / Varje dag)

Fråga 1-5

Medelvärde flickor åk 7 Karstorp Södra på fråga 1-5.

Medelvärde pojkar åk 7 Karstorp Södra på fråga 1-5.

Medelvärde alla elever åk 7 Karstorp Södra på fråga 1-5.

Årskurs	Biologiskt kön	Fråga 1	Fråga 2	Fråga 3	Fråga 4	Fråga 5
Årskurs 7	Flicka	2,57	3,14	2,29	2,00	3,29
	Pojke	2,56	3,56	1,67	2,89	3,56
Totalt Årskurs 7		2,56	3,38	1,94	2,50	3,44

Piläng 4-9

Frågor

Tycker du att skolbiblioteket är en viktig del av din skola? [1]

Får du stöd och hjälp när du besöker skolbiblioteket? [2]

Tycker du att skolbiblioteket gör så att du får lust att läsa? [3]

Tycker du att du får hjälp att söka och använda information till skoluppgifter på skolbiblioteket? [4]

Finns det tysta platser på skolbiblioteket där du kan sitta i lugn och ro? [5]

Så här tolkar du statistiken

Värde mellan 3-4 (Mycket bra / Aldrig)

Värde mellan 2-3

Värde mellan 1-2 (Dåligt / Varje dag)

Fråga 1-5

Medelvärde flickor åk 4 och åk 7 Piläng på fråga 1-5.

Medelvärde pojkar åk 4 och åk 7 Piläng på fråga 1-5.

Medelvärde alla elever åk 4, åk 7 och totalt Piläng på fråga 1-5.

Årskurs	Biologiskt kön	Fråga 1	Fråga 2	Fråga 3	Fråga 4	Fråga 5
Årskurs 4	Flicka	3,40	3,16	3,28	2,96	2,76
	Pojke	2,94	3,44	2,83	3,33	3,39
Totalt Årskurs 4		3,21	3,28	3,09	3,12	3,02
Årskurs 7	Flicka	2,61	2,83	2,15	2,46	3,09
	Pojke	2,46	2,92	1,88	2,38	3,25
Totalt Årskurs 7		2,54	2,87	2,02	2,42	3,17
		2,74	2,99	2,34	2,63	3,12

Analys


Skolbiblioteket är en viktig del av skolan

Vi ser ett generellt positivt utfall när det gäller upplevelsen av att skolbiblioteket är en viktig del av skolan.

Tycker du att skolbiblioteket är en viktig del av din skola?

Fråga 1

558 svar




Eleven får stöd och hjälp när denne besöker skolbiblioteket

Vi ser utbredd positiv upplevelse av att eleven får stöd och hjälp när denne besöker skolbiblioteket.

Får du stöd och hjälp när du besöker skolbiblioteket?

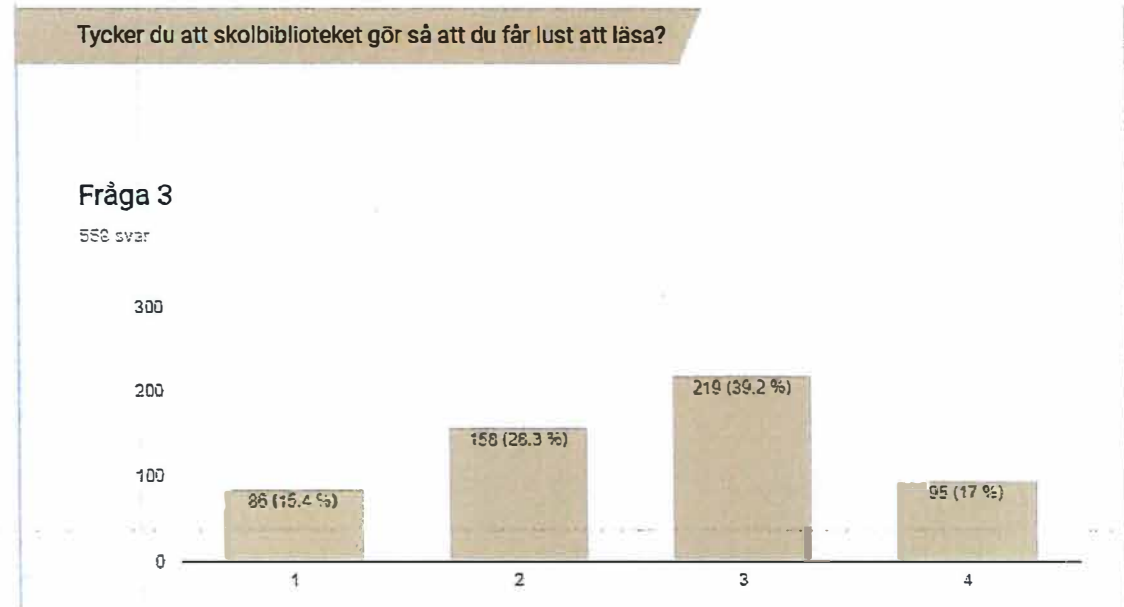
Fråga 2

558 svar



Skolbiblioteket gör delvis så att eleven får lust att läsa

Vi ser en spridning kring upplevelsen av att skolbiblioteket bidrar till lust att läsa.



Eleverna upplever delvis att de får hjälp att söka och använda information till skoluppgifter på skolbiblioteket

Vi ser även en spridning kring upplevelsen av att få hjälp till att söka information till skoluppgifter.

Tycker du att du får hjälp att söka och använda information till skoluppgifter på skolbiblioteket?

Fråga 4

550 svar

