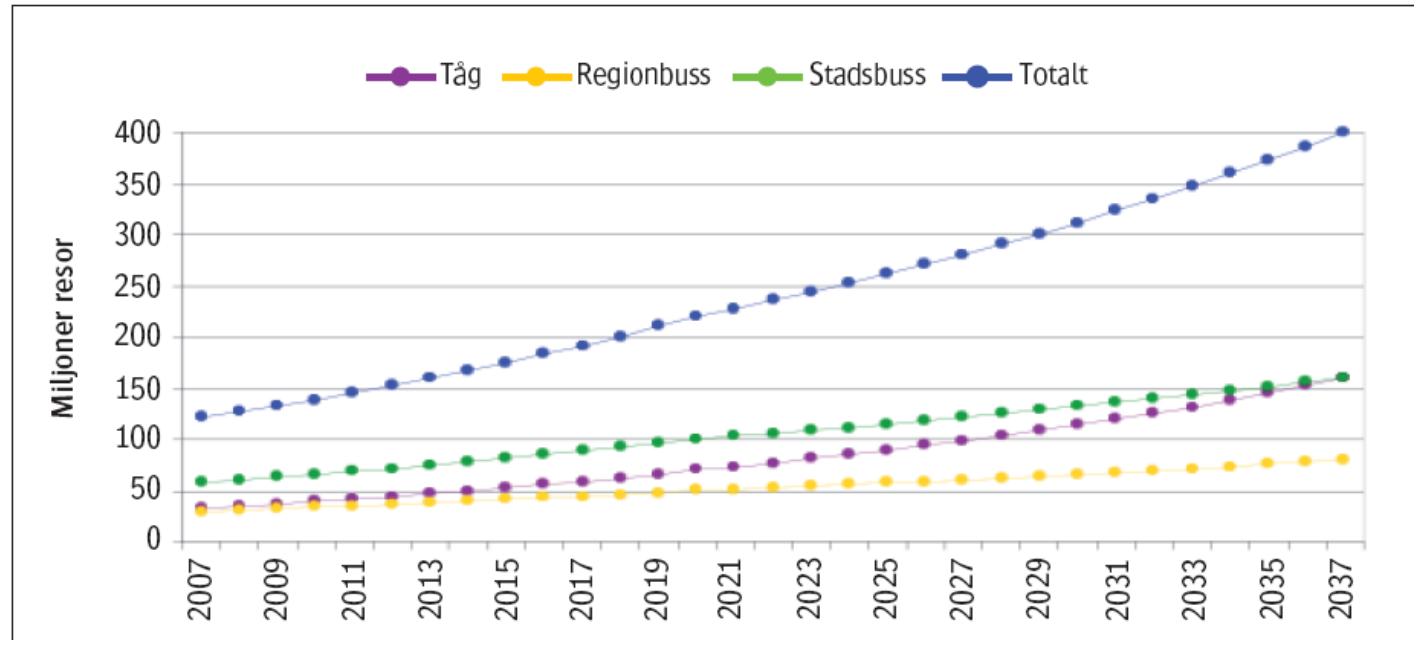


# Skånetrafiken- det självklara valet för dig som reser i Skåne



# Fördubbling av antalet kollektivtrafikresor till 2020

Kollektivtrafikresor i Skåne - Prognos 2007–2037



	Miljoner resor per år				Årlig ökning	
	2007	2020	2030	2037	2007–2020	2020–2037
Tåg	33	70	115	160	6 %	5 %
- varav regional stadsbana			5	15		
Regionbuss	30	50	65	80	4 %	3 %
Stadstrafik	58	95	130	160	4 %	3 %
- varav lokal stadsbana			10	50		
<b>Totalt</b>	<b>121</b>	<b>215</b>	<b>310</b>	<b>400</b>	<b>5 %</b>	<b>4 %</b>

# Hur når vi dit?

- Starka stråk
- Attraktiva och snabba linjer med ett högt turutbud
- Tillgänglighet
- Nya miljövänliga bussar
- Förlänger befintliga tågplattformer och skapar nya tåglinjer
- Skapar ett nytt biljettsystem








**Innehållsförteckning**

- Linje 132 Malmö-Lomma- Bjärred- Löddeköpinge
- Linje 133 Lomma- Malmö
- Linje 139 Lomma- Lund
- Linje 137 Bjärred- Lund
- Linje 134 Malmö- Bjärred- Löddeköpinge



**Innehållsförteckning**

-  Tågstationer
-  Lommabanan
-  Linje 132- Malmö-Lomma-Bjärred- Löddeköpinge
-  Linje 139- Lomma-Lund
-  Linje 137- Bjärred- Lund

