

A colorful illustration of a man on a bicycle riding past a blue car on a leafy street. The man is wearing a red jacket, blue pants, and a green and yellow beret. The car is blue and has a smiling face in the side mirror. The street is covered in yellow and orange leaves, and there is a green house and a tree with autumn leaves in the background.

Till tomtägaren:

# Klipp häcken!

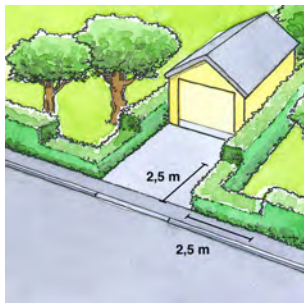
Information om siktens betydelse för säkerheten på bostadsgator, och vad tomtägare kan göra för att förbättra den.

## Säker trafik på bostadsgator kräver fri sikt i korsningar!

Varje år skadas människor i onödan för att sikten skymms.

Några enkla åtgärder före och under sommaren kan rädda liv.

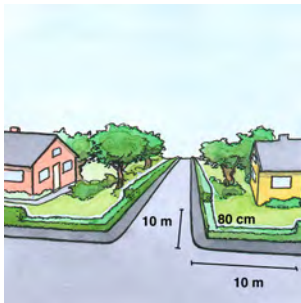
### Du som har utfart mot gata:



Vid utfart bör Du se till att dina växter inte är högre än 80 cm från gatan inom markerad sikttriangel.

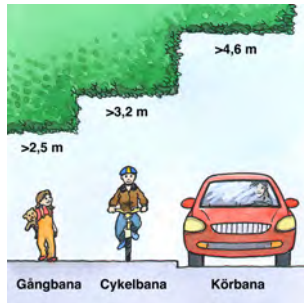
Sikten skall vara fri minst 2,5 m från gatan eller gångbanan.

### Du som har hörntomt:



Om din tomt ligger intill en gång- och cykelväg eller gata bör du se till att dina växter inte är högre än 80 cm i en sikttriangel som sträcker sig minst 10 m åt vardera hållet.

### Du som har tomt intill gata:



Häck och buskar bör växa inom eget tomtområde. Om du har buskar eller träd som sträcker sig ut över gata eller gångbana bör du se till att det finns fri höjd för trafikanterna.

Den fria höjden som krävs är:

- över gångbana, minst 2,5 m,
- över cykelväg: minst 3,2 m,
- över körbana: minst 4,6 m.


## Träd och buskar växer!



För att bibehålla god sikt är det viktigt att redan vid planteringstillfället föreställa sig trädens och buskarnas utveckling några år framåt så att man placerar dem tillräckligt långt från vägen.

Växterna brer ut sig olika mycket beroende på vilken art man väljer, vilken klimatzon man befinner sig i, jordens beskaffenhet och skötseln. På plantskolor kan man få tips om arter som passar trädgården klimat- och funktionsmässigt, liksom skötselråd.

## Plantera på rätt ställe!



Stora buskar och träd bör placeras minst 2 meter innanför tomtgräns. Häck- och buskplantor bör placeras minst 60 cm innanför tomtgräns.

## Lämpliga häckväxter:

Friväxande låg häck:

- liten svart aronia
- björkspirea
- hybridspirea
- mahonia
- ölandstok

Klippt häck:

- avenbok
- bok
- hagtorn
- häckkaragan
- idegran
- liguster
- måbär
- naverlönn
- oxbär
- spirea
- syren

Häckplantor planteras normalt 3 st per löpmeter. I samband med vårplantering beskärs häckplantan. Vid höstplantering väntar man med beskärningen till påföljande vår. Häckplantan klipps ned till halva höjden för att den skall ge tillräckligt med nya skott nedtill.



”Tomter skall, oavsett om de har tagits i anspråk för bebyggelse eller inte, hållas i värdat skick. De skall skötas så att betydande olägenheter för omgivningen och för trafiken inte uppkommer och så att risken för olycksfall begränsas”

Plan- & bygglagen 3 kap 17 §



Tekniska avdelningen informerar för en tryggare trafikmiljö

Ring oss om du har frågor!

Samhällsbyggnadsförvaltningen

Tel vxl: 040-641 10 00

